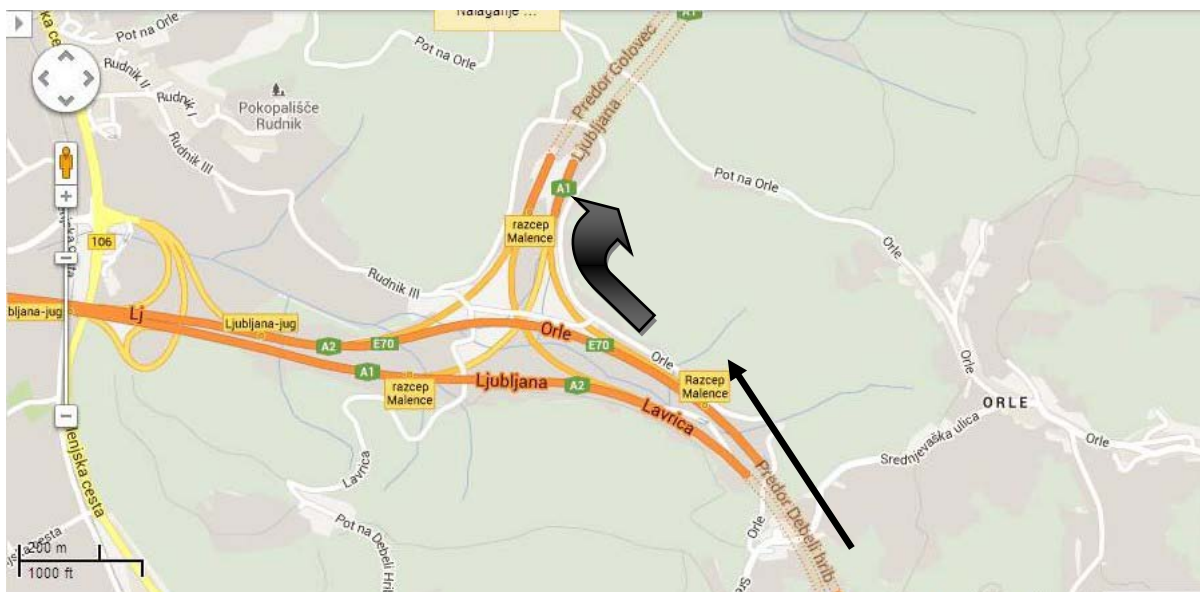
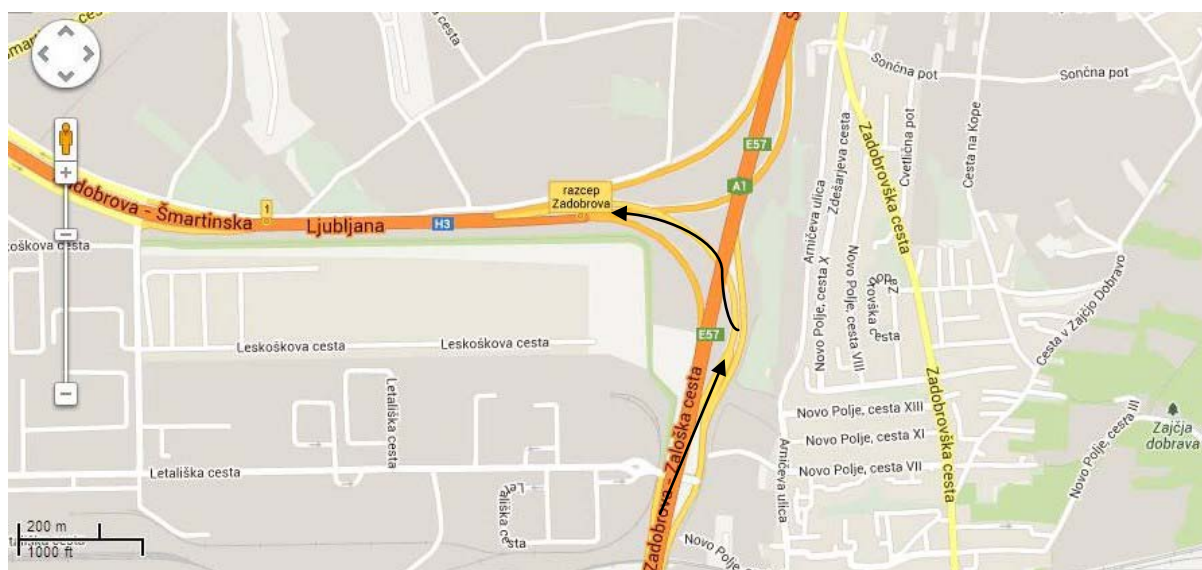


KAKO DO NAS – Z DOLENJSKE SMERI

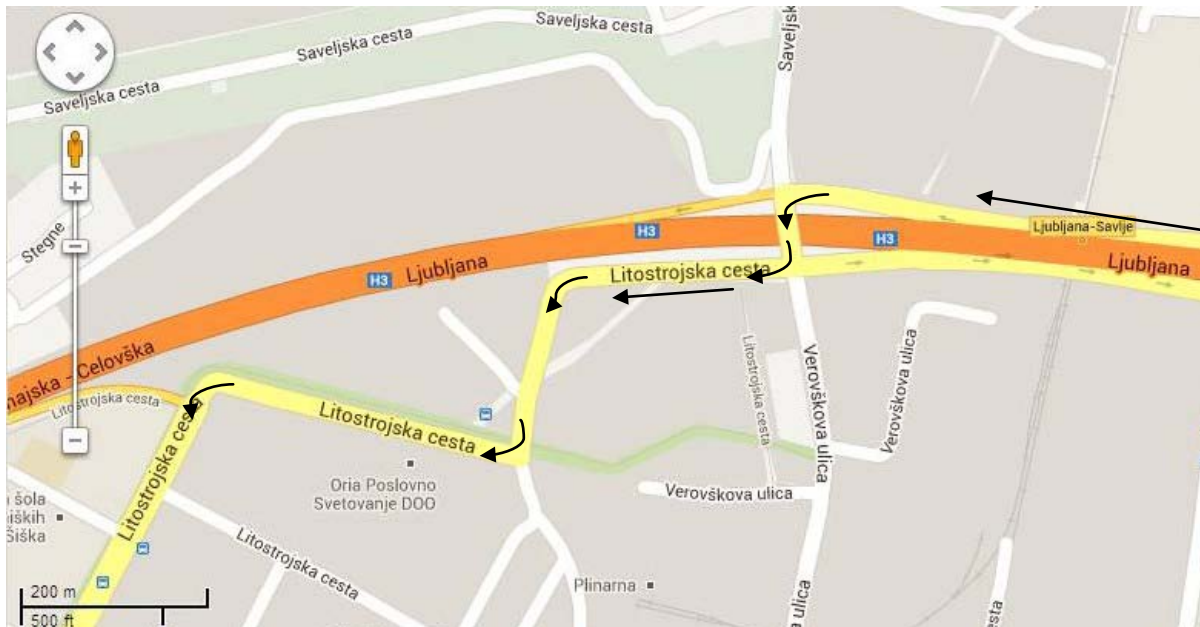
Na avtocesti iz smeri Novega Mesta peljite skozi predor Debeli hrib in pridete do razcepa MALENCE. Pri tem razcepu se držite desne smeri in peljite po avtocesti E57 skozi predor GOLOVEC.



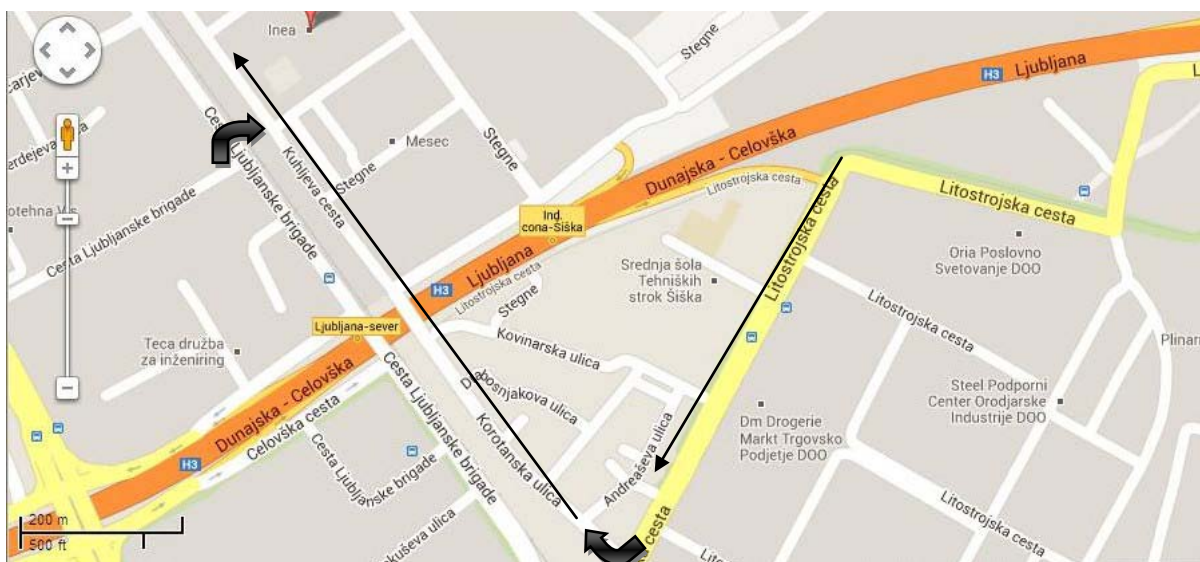
Peljite se po avtocesti mimo izvozov Ljubljana Bizovik, Ljubljana Polje – Fužine. Pri razcepu ZADOBROVA se morate držati desne in slediti modrim tablam proti ljubljanski obvoznici H3.



Obvoznico zapustite na 4. izvozu **Industrijska cona Šiška**. Pri semaforju zavijte levo na glavno cesto in v naslednjem semaforiziranem križišču desno na Litostrojsko cesto. Ves čas vozite po glavni cesti, približno 1,5 km (mimo Litostroja na vaši levi).



Pred prvim semaforjem in železniško progo (za lokalom Bar 2000) zavijte desno – oznaka Industrijska cona Stegne. Po približno 1 km vožnje boste na desni strani zagledali sivo stavbo, pri kateri zavijte desno.



Peljite se mimo sive in modre stavbe ter skoraj na koncu ulice na svoji desni boste zagledali parkirišče. Tukaj lahko parkirate. Vhod v stavbo je pod nadstreškom skozi bela vrata.

